

# 平成26年3月期 決算説明会

---

**アルファグループ株式会社**

平成26年6月11日

**JASDAQ**  
Listed Company: 3322

# 目次

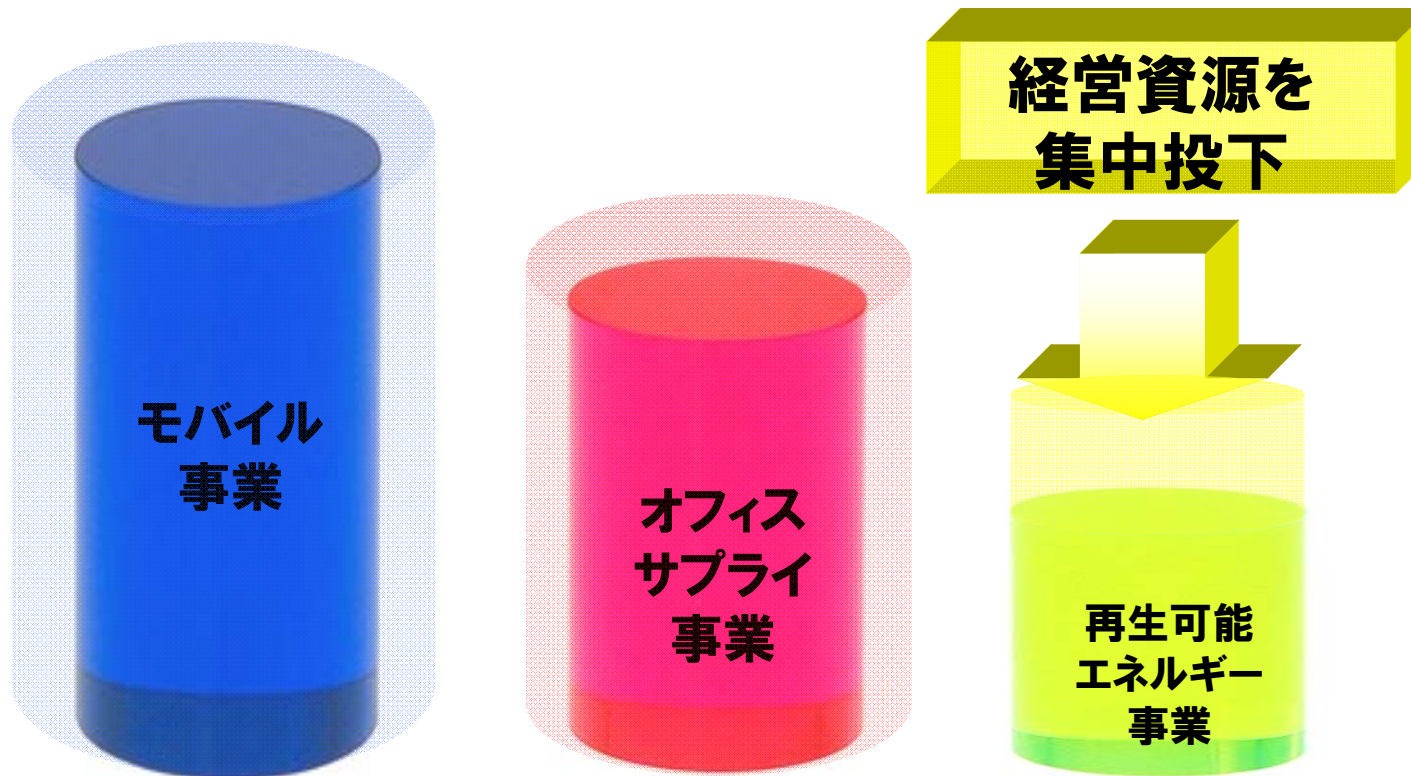
1. 前期の主な取り組み
2. 平成26年3月期 連結業績概要
3. 平成27年3月期の主な取り組み  
(連結業績予想及びセグメント予想)
4. 総括

# 1. 前期の主な取り組み

平成26年3月期

# 1. 前期の主な取り組み

既存事業の強化を図りつつ、  
第三の柱を立ち上げる為、新規事業の立ち上げに特化



## 2. 前期 連結業績概要

平成26年3月期

# 平成26年3月期 連結業績



(単位:百万円)

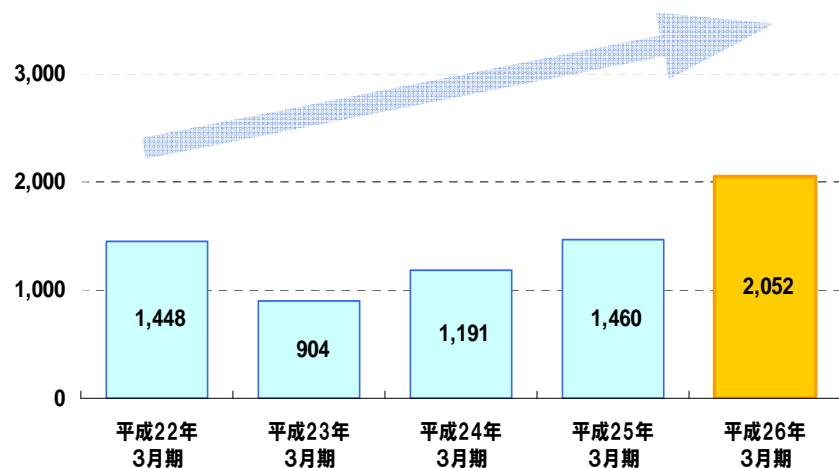
	平成25年3月期 実績	平成26年3月期 計画	平成26年3月期 実績	前期実績増減	計画増減
売上高	23,139	27,495	28,595	→ 5,456	→ 1,100
営業利益 (利益率%)	440 (1.9%)	387 (1.4%)	445 (1.6%)	→ 5	→ 58
経常利益 (利益率%)	442 (1.9%)	365 (1.3%)	425 (1.5%)	→ ▲ 17	→ 60
当期純利益 (利益率%)	268 (1.2%)	77 (0.3%)	94 (0.3%)	→ ▲ 174	→ 17

# 財務状況



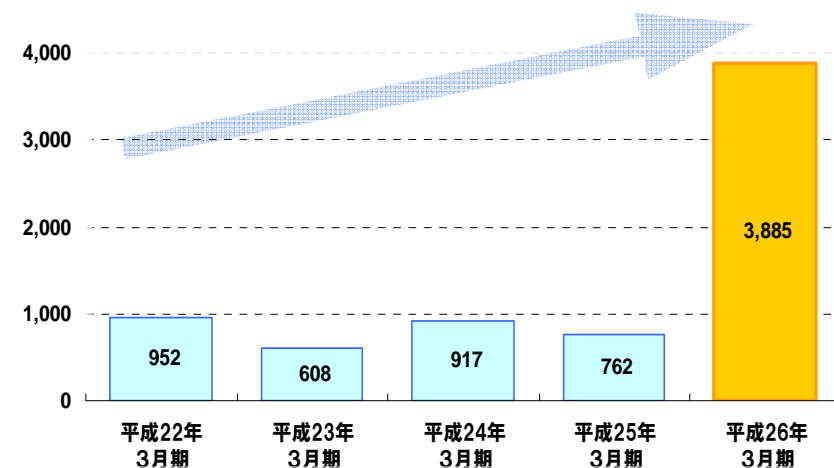
## 現金および預金

(単位:百万円)

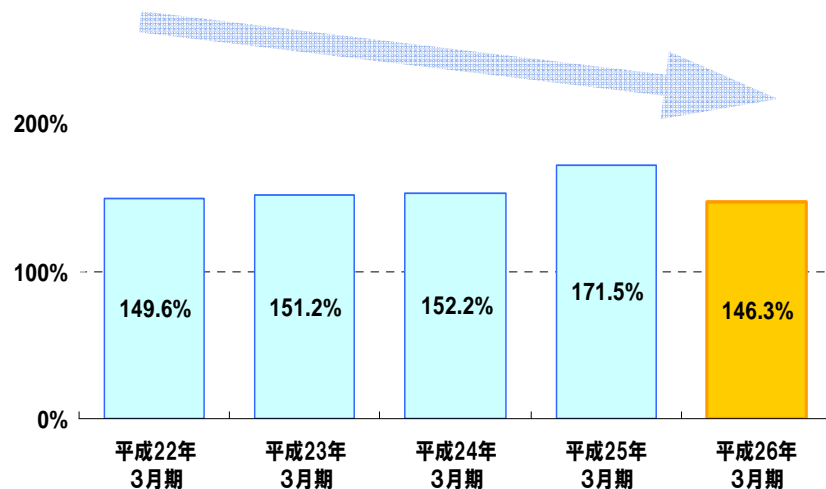


## 借入金

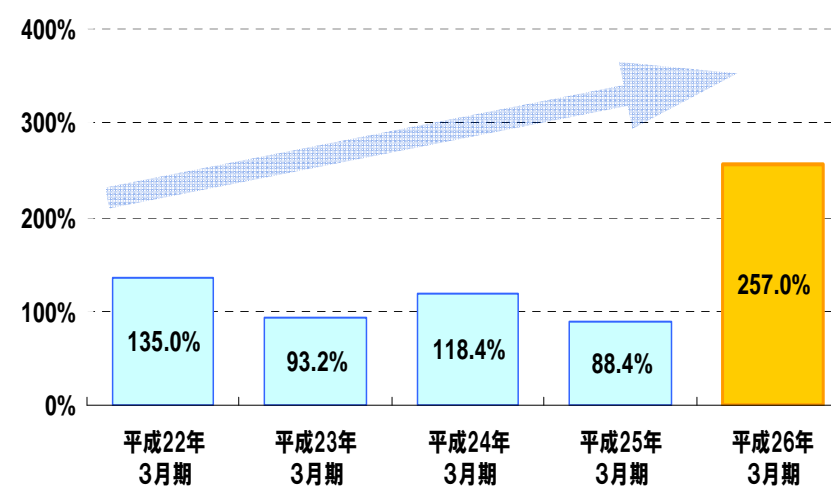
(単位:百万円)



## 流動比率



## 負債比率



## 2. 前期 連結業績概要(セグメント別)

平成26年3月期 モバイル事業



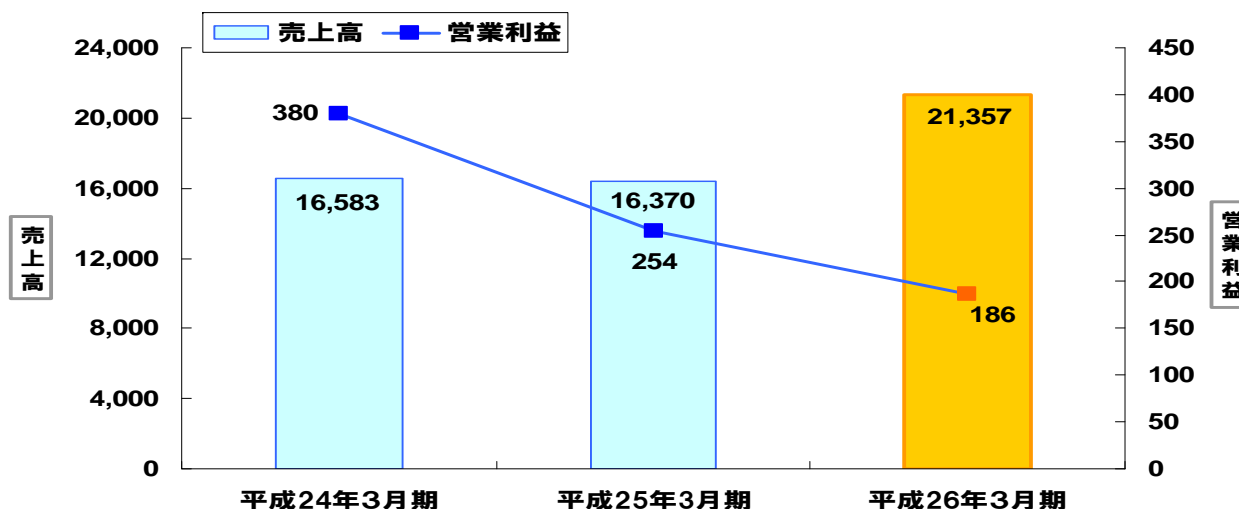
# 平成26年3月期 モバイル事業



(単位:百万円)

	平成25年3月期 実績	平成26年3月期 計画	平成26年3月期 実績	前期実績増減	計画増減
売上高	16,370	16,971	21,357	▲ 4,987	▲ 4,386
営業利益 (利益率%)	254 (1.6%)	127 (0.7%)	186 (0.9%)	▲ 68	▲ 59

実績推移



25. 3月期  
携帯端末販売台数  
**206,963台**

26. 3月期  
携帯端末販売台数  
**203,698台**

## 2. 前期 連結業績概要(セグメント別)

平成26年3月期 オフィスサプライ事業

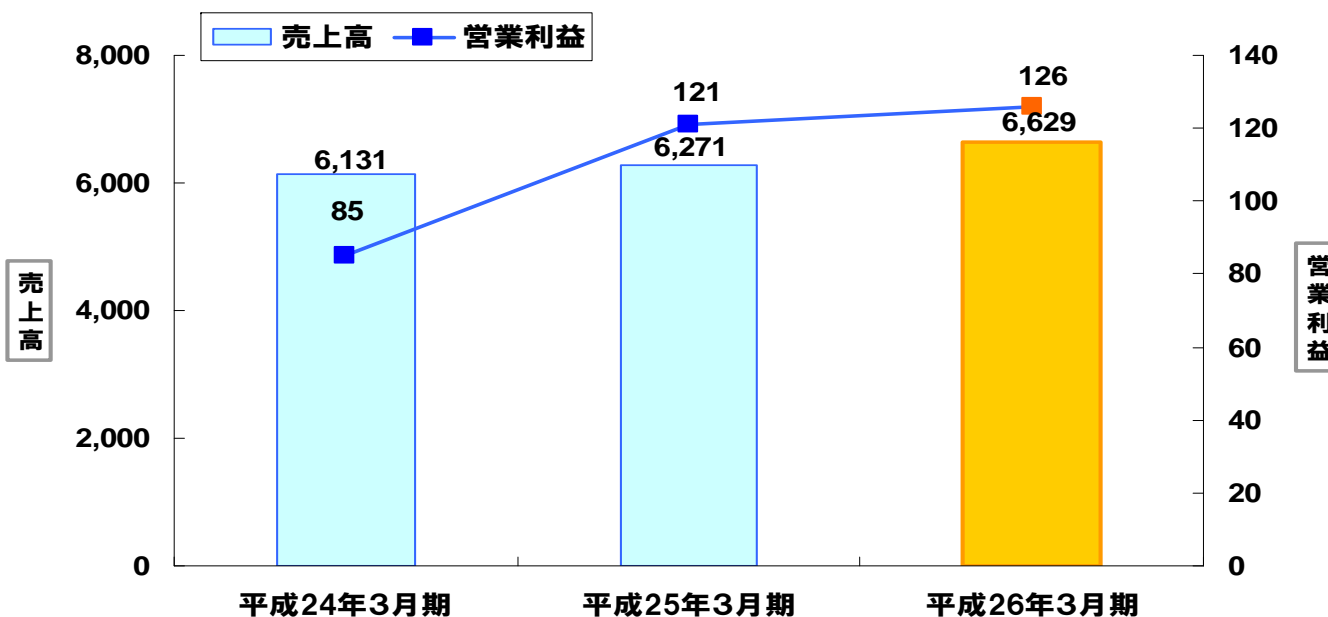
# 平成26年3月期 オフィスサプライ事業



(単位:百万円)

	平成25年3月期 実績	平成26年3月期 計画	平成26年3月期 実績	前期実績増減	計画増減
売上高	6,271	6,114	6,629	358	515
営業利益 (利益率%)	121 (1.9%)	69 (1.1%)	126 (1.9%)	5	57

実績推移



## 2. 前期 連結業績概要(セグメント別)

平成26年3月期 IT事業

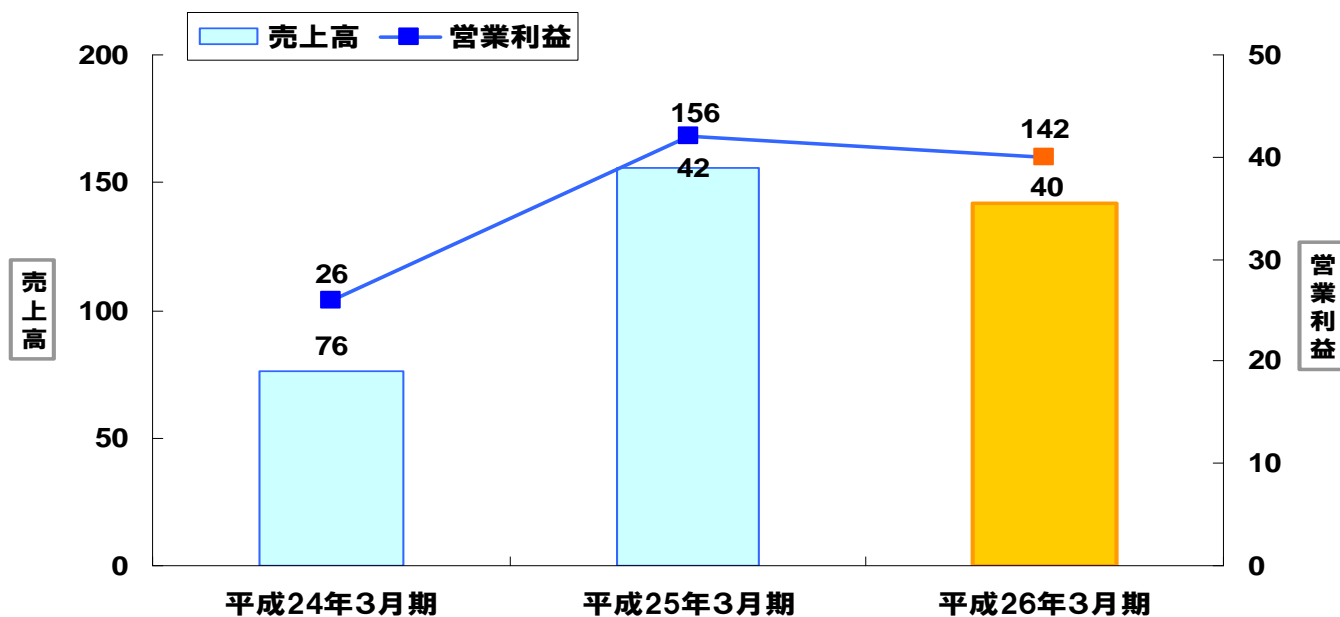
# 平成26年3月期 IT事業



(単位:百万円)

	平成25年3月期 実績	平成26年3月期 計画	平成26年3月期 実績	前期実績増減	計画増減
売上高	156	146	142	▲ 14	▲ 4
営業利益 (利益率%)	42 (26.9%)	32 (21.9%)	40 (28.2%)	▲ 2	8

実績推移



## 2. 前期 連結業績概要(セグメント別)

平成26年3月期 水宅配事業

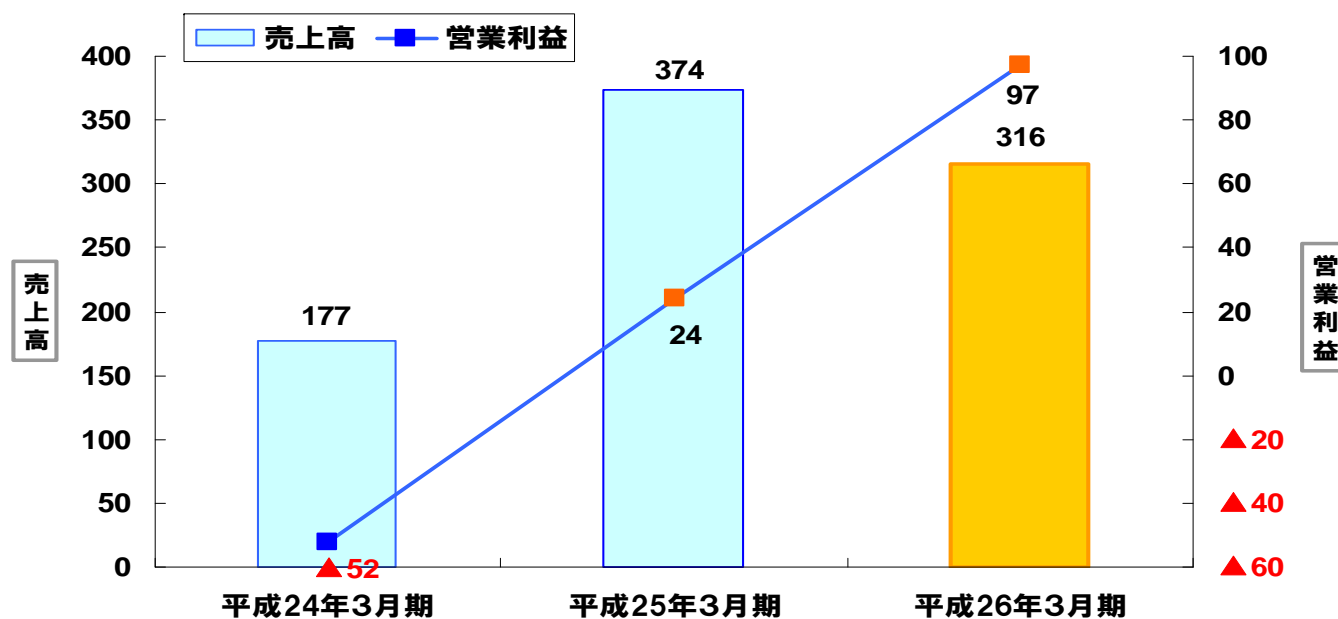
# 平成26年3月期 水宅配事業



(単位:百万円)

	平成25年3月期 実績	平成26年3月期 計画	平成26年3月期 実績	前期実績増減	計画増減
売上高	374	295	316	▲ 58	▲ 21
営業利益 (利益率%)	24 (6.4%)	91 (30.8%)	97 (30.7%)	▲ 6	▲ 6

実績推移



## 2. 前期 連結業績概要(セグメント別)

平成26年3月期 福祉事業




# ■ 平成26年3月期 福祉事業



(単位:百万円)

	平成26年3月期 計画	平成26年3月期 実績	計画増減
売上高	39	42	➡ 3
営業利益 (利益率%)	▲ 68 —	▲ 61 —	➡ 7



**平成26年7月1日に本事業を営む、アルファディスクカーレ株式会社の全株式を売却し、事業の撤退を予定しております。**

※詳細は、当社ホームページ『IR情報』ページに掲載している、

平成26年3月31日、平成26年5月7日発表の適時開示資料をご参照下さい。

<http://www.alpha-grp.co.jp/ir/index.html>

## 2. 前期 連結業績概要(セグメント別)

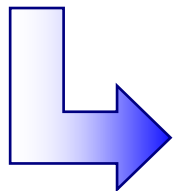
平成26年3月期 再生可能エネルギー事業

# 平成26年3月期 再生可能エネルギー事業



(単位:百万円)

	平成26年3月期 計画	平成26年3月期 実績	計画増減
売上高	1,919	155	▲ 1,764
営業利益 (利益率%)	86 (4.5%)	62 (40.0%)	▲ 24



## 【開発完了案件】

- ・ 福岡県飯塚市 1.5 MW 平成25年10月完成
- ・ 京都府京丹後 2.0 MW 平成26年5月完成
- ・ 茨城県常陸大宮市 2.0 MW 平成26年5月完成

# 3. 今期の主な取り組み

平成27年3月期

## 前年に引き続き店舗リニューアルに注力

### 【前期取り組みの一例】

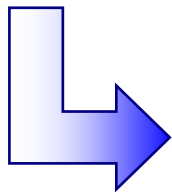
Before



After



モバワン赤羽店



上記と同様の取り組みを行った各店舗の平均販売台数増加率は、約130%増と一定の効果を得られた事から、今期も引き続き注力予定


## 携帯電話アクセサリー取扱い強化



モバワン高円寺店

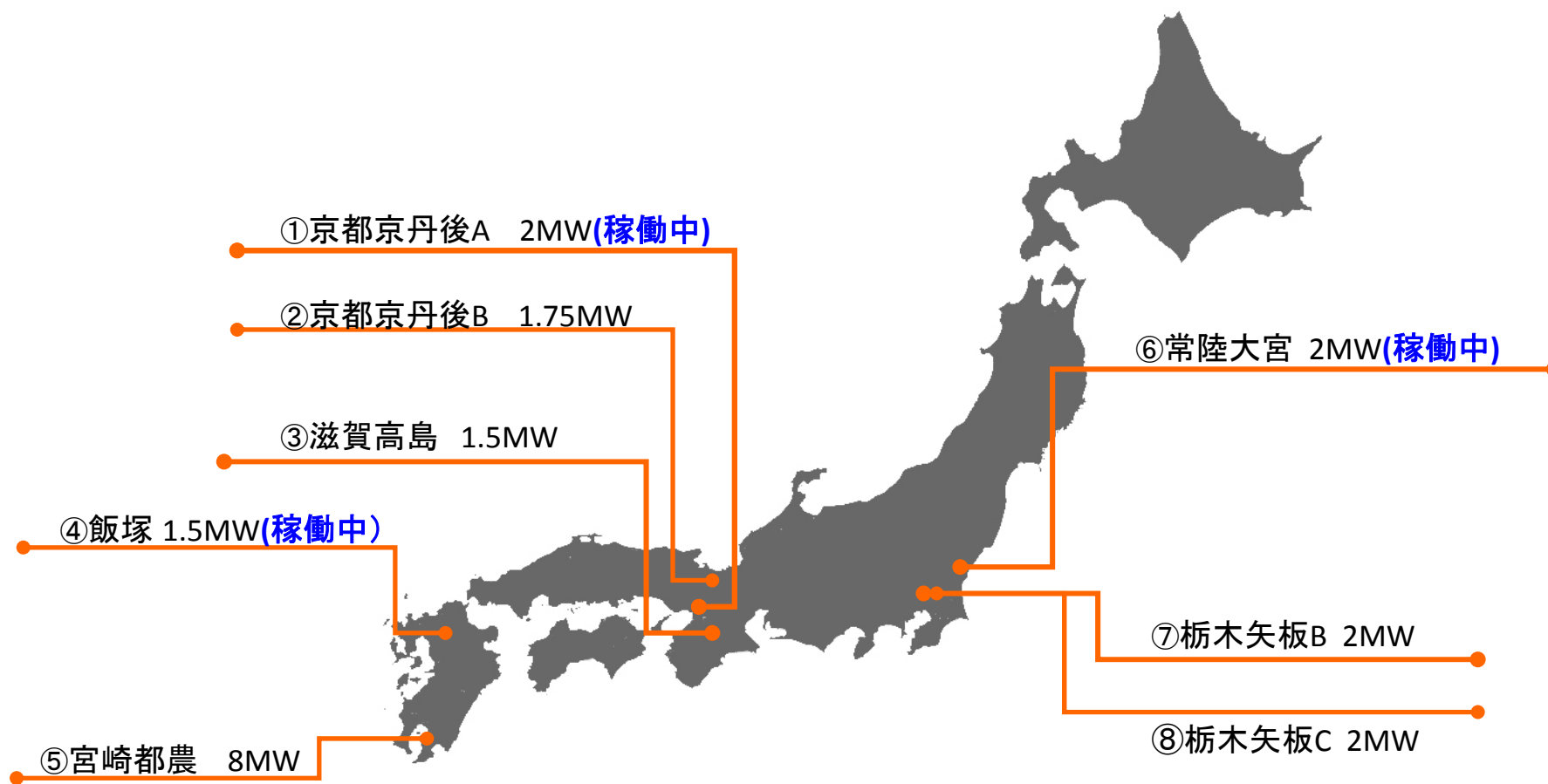


モバワン八王子店



成熟期を迎えた携帯電話市場の新たな収益源として注力して行く

## 開発発電計画: 20.75MW



# 平成27年3月期 連結業績予想



(単位:百万円)

	平成26年3月期 実績	平成27年3月期			前期実績増減
		上期計画	下期計画	通期計画	
売上高	28,595	13,098	14,892	27,990	▲ 605
営業利益 (利益率%)	445 (1.6%)	128 (1.0%)	222 (1.5%)	350 (1.3%)	▲ 95
経常利益 (利益率%)	425 (1.5%)	114 (0.9%)	191 (1.3%)	305 (1.1%)	▲ 120
当期純利益 (利益率%)	94 (0.3%)	200 (1.5%)	125 (0.8%)	325 (1.2%)	▲ 231

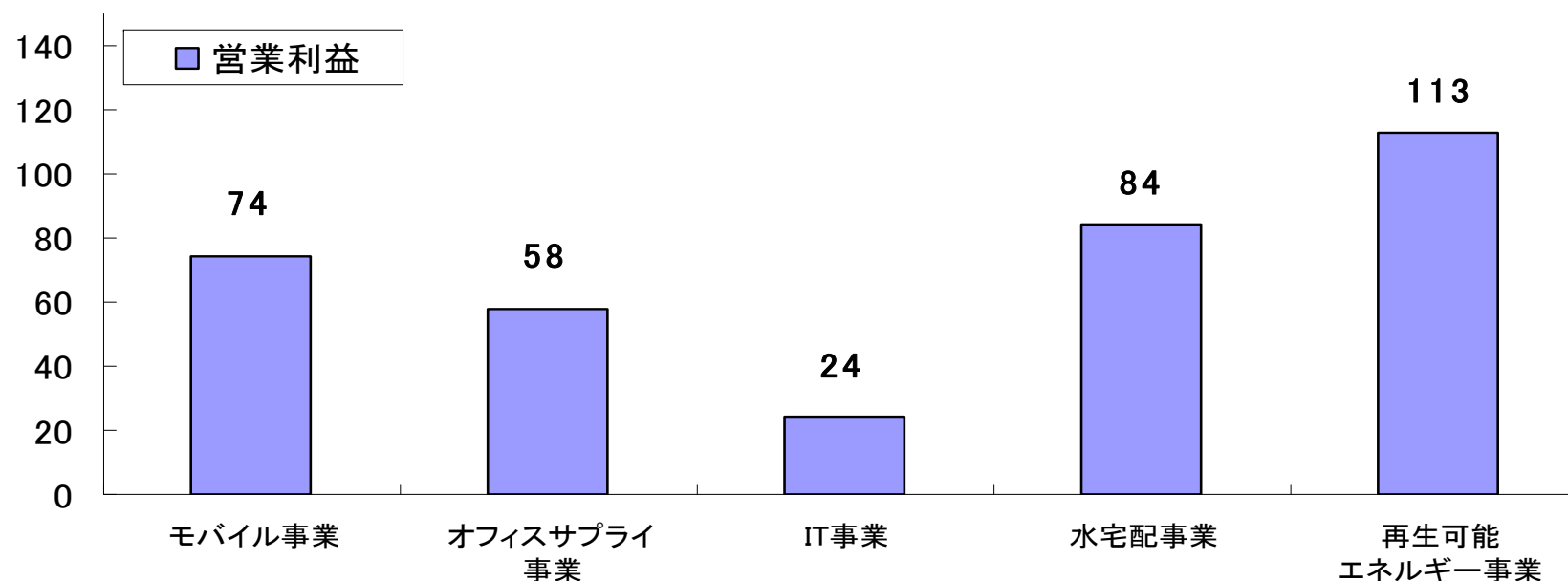


# 平成27年3月期 セグメント別通期業績予想



(単位:百万円)

	モバイル事業	オフィスサプライ事業	IT事業	水宅配事業	再生可能エネルギー事業
売上高	18,427	6,512	125	243	2,526
営業利益	74	58	24	84	113



## 4. 総括

# 4. 総括

## ■ モバイル事業

- ・接客時間の長時間化に対応した店舗リニューアル
- ・携帯電話販売以外の収益及び副次的効果を兼ねた、  
当社独自の携帯電話アクセサリーの導入

## ■ 再生可能エネルギー事業

- ・経営資源の継続的な投下による安定収益事業への確立



**磐石な経営基盤の構築**

## 企業理念

全従業員の可能性、創造性、  
そして人間性の向上を追求し、  
一人でも多く一社でも多くのご縁、  
ならびに企業の発展と繁栄を通じて、  
世の中に良きことを為すという  
地球人としての使命を全うする

## 企業ビジョン

ホスピタリティ・マーケティング・カンパニー  
Hospitality Marketing Company

私たちは、お客様と互いに信頼を結び、敬意を持ち、良き友人として  
永きにわたる関係を築けるよう、独自の付加価値を創造し、  
ホスピタリティをもってセールス、マーケティングビジネスを行います。

## 企業バリュー

市場を創造する「マーケットクリエイター」  
Market Creator

本資料に記載されている当社の計画、その他今後の予測・戦略等に関わる情報は、本資料作成時点において当社が合理的に入手可能な情報に基づき、通常予測し得る範囲内での判断に基づくものです。

しかしながら、現実には通常予測し得ないような特別事情の発生または結果の発生等により、本資料記載の計画とは異なる結果を生じ得るリスクを含んでおります。

当社は、投資家の皆様にとって重要と考えられるような情報の積極的な開示に努めて参りますが、本資料の計画のみに全面的に依拠してご判断されることはくれぐれもお控えになられますようお願いいたします。

## **問合せ先**

**経営企画部 IR担当**  
**電話 03 - 5469 - 7302**

お忙しい中ご出席賜り  
誠にありがとうございました

アルファグループ株式会社  
<http://www.alpha-grp.co.jp/>

**JASDAQ**  
Listed Company: 3322