



プラスαをカケルαへ

2023年3月期決算説明資料

アルファグループ株式会社（証券コード：3322）



1. 2023年3月期 決算実績

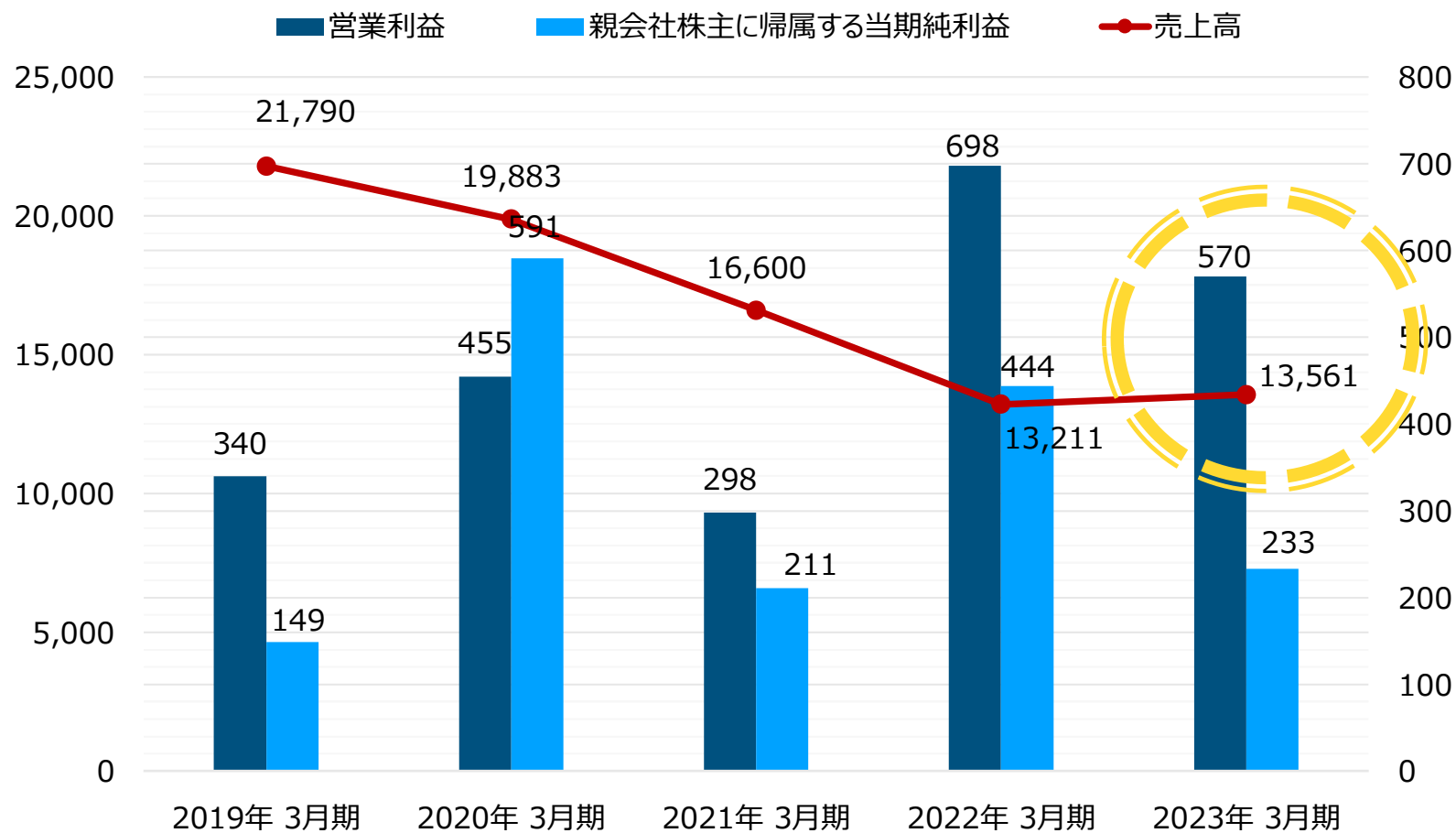
2023年3月期決算実績：決算概要

(単位：百万円)

	2023年3月期 通期累計実績	2022年3月期 通期累計実績	対前年 実績増減額	対前年 実績増減率
売上高	13,561	13,211	350	2.7%
営業利益	570	698	▲128	▲18.3%
経常利益	548	750	▲202	▲26.8%
親会社に帰属する 当期純利益	233	444	▲211	▲47.4%

2023年3月期決算実績：業績推移

(単位：百万円)



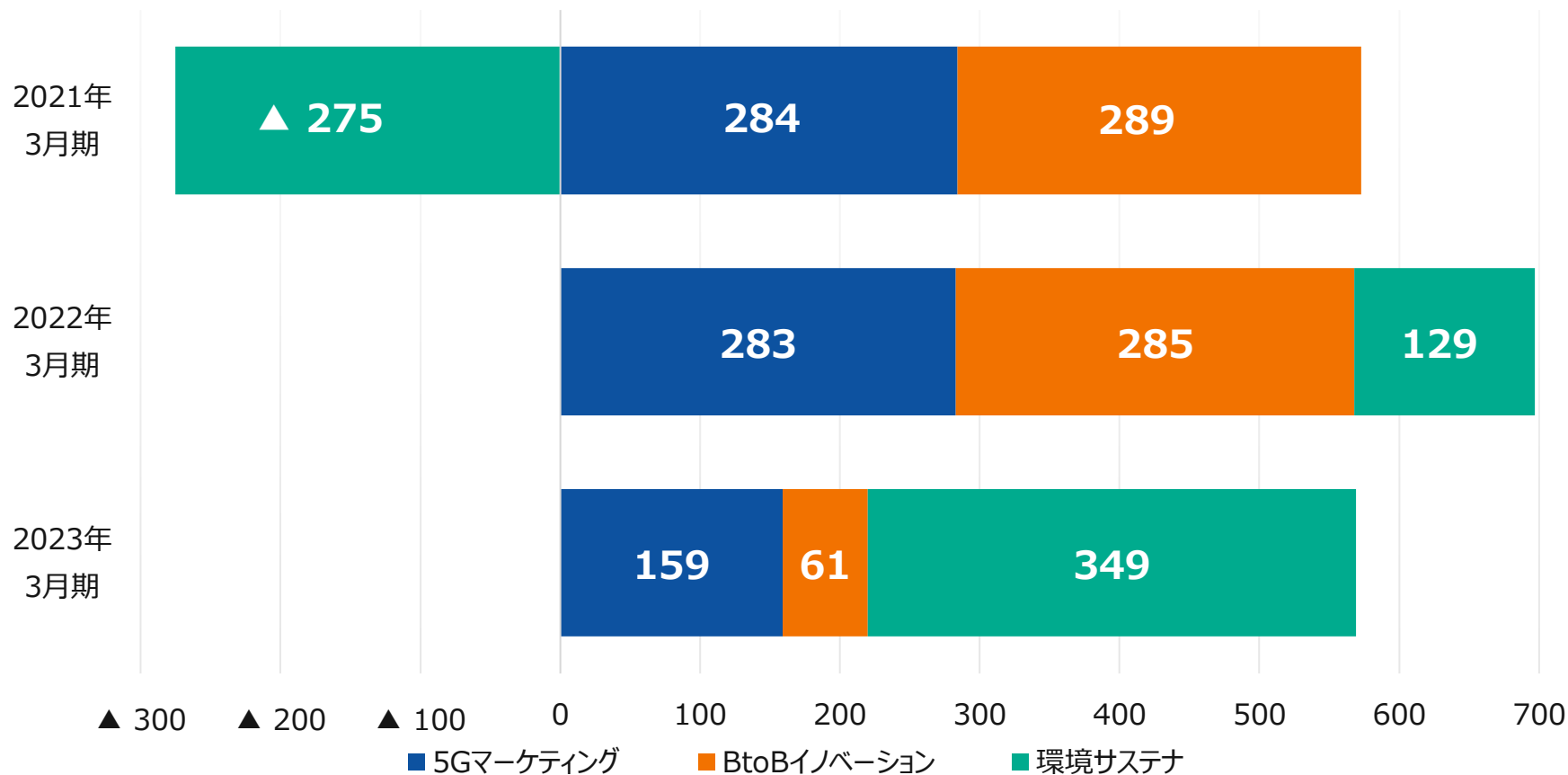
2023年3月期決算実績：セグメント別業績

(単位：百万円)

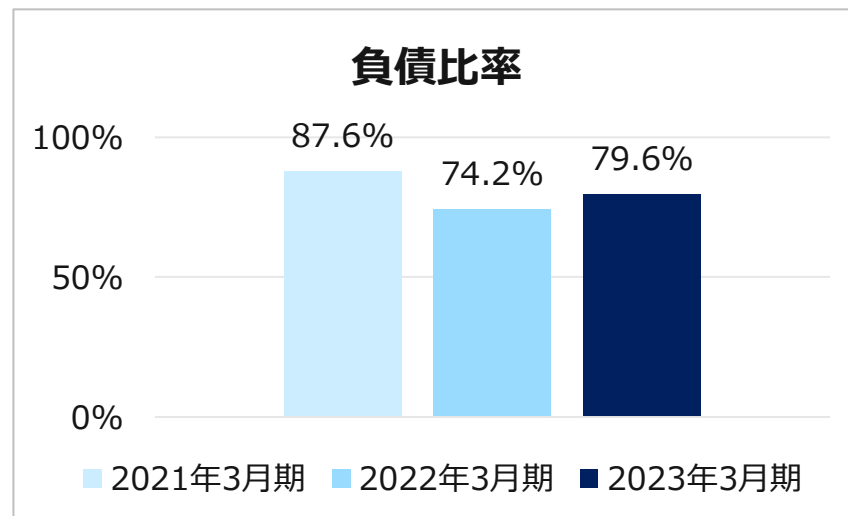
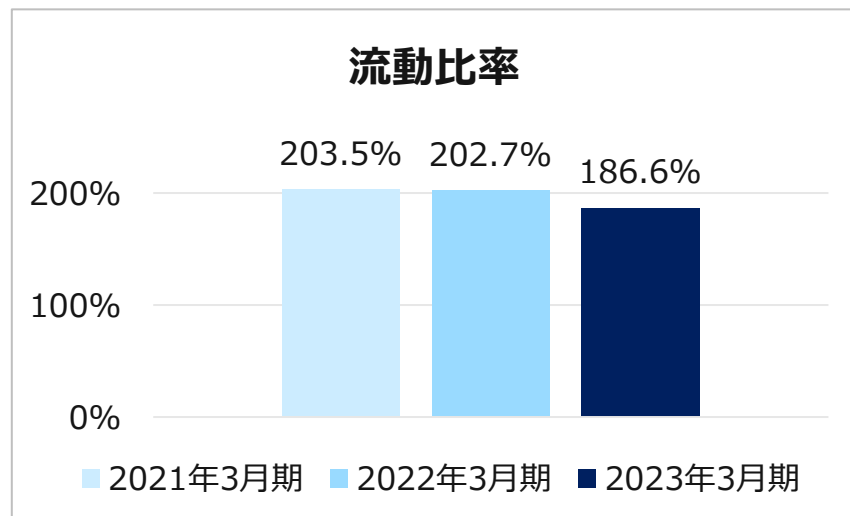
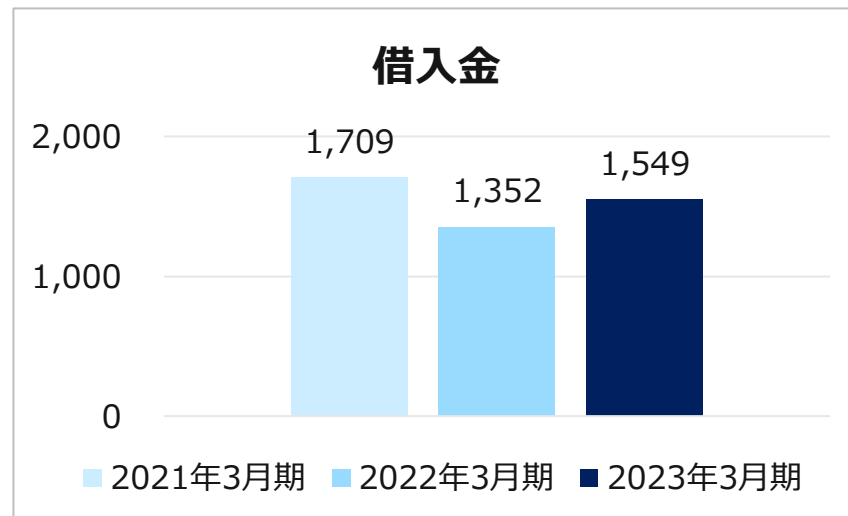
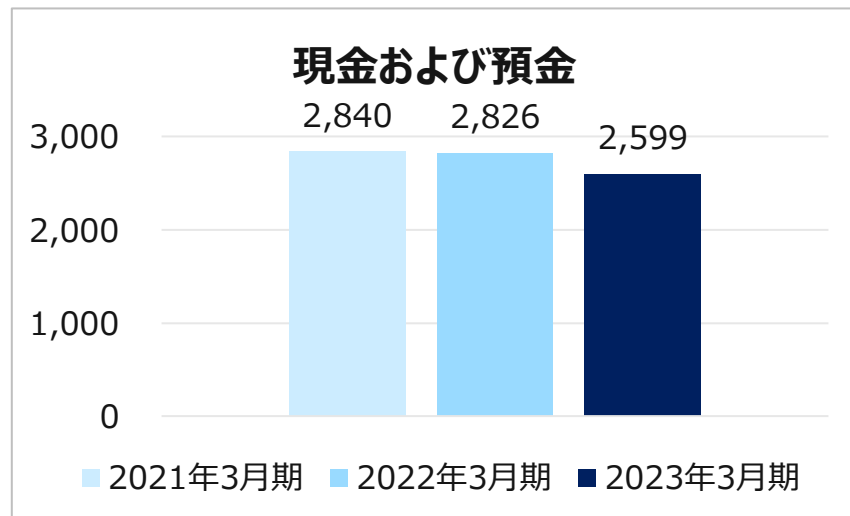
		2023年3月期 通期累計実績	前年実績	増減額	比率
売上高	5Gマーケティング	10,365	10,333	32	0.3%
	BtoBイノベーション	712	778	▲66	▲8.5%
	環境サステナ	2,495	2,108	387	18.4%
営業利益	5Gマーケティング	159	283	▲124	▲43.8%
	BtoBイノベーション	61	285	▲224	▲78.5%
	環境サステナ	349	129	220	170.6%

2023年3月期決算実績：セグメント別利益推移

(単位：百万円)



2023年3月期決算実績：財務状況



2. 通期業績予想

通期業績予想：概要

(単位：百万円)

	2024年3月期 通期業績予想	2023年3月期 実績	対前年 実績増減額	対前年 実績増減率
売上高	13,900	13,561	339	2.5%
営業利益	728	570	158	27.8%
経常利益	759	548	211	38.3%
親会社株主に帰属する 当期純利益	399	233	166	70.8%

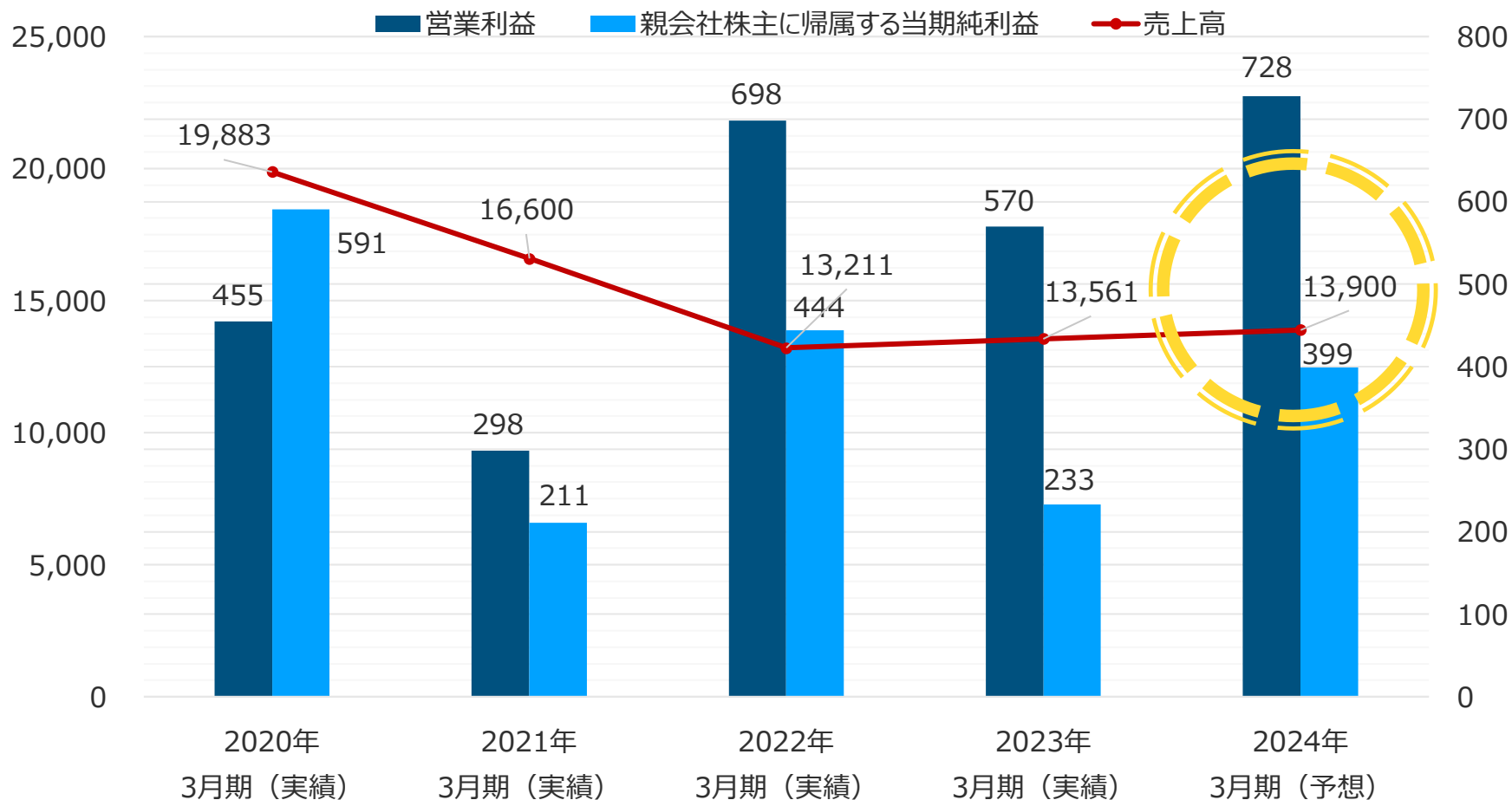
通期業績予想：セグメント別予想

(単位：百万円)

		2024年3月期 通期業績予想	前年実績	増減額	比率
売上高	5Gマーケティング	9,555	10,365	▲810	▲7.8%
	BtoBイノベーション	884	712	172	24.2%
	環境サステナ	3,460	2,495	965	38.7%
営業利益	5Gマーケティング	321	159	162	101.9%
	BtoBイノベーション	195	61	134	219.7%
	環境サステナ	238	349	▲111	▲31.8%

通期業績予想：推移

(単位：百万円)



本資料について

本資料に記載されている当社の計画、その他今後の予測・戦略等に関わる情報は、本資料作成時において当社が合理的に入手可能な情報に基づき、通常予測し得る範囲内での判断に基づくものです。

しかしながら、現実には通常予測し得ないような特別事情の発生または結果の発生等により、本資料記載の計画とは異なる結果を生じ得るリスクを含んでおります。当社は、投資家の皆さまにとって重要と考えられるような情報の積極的な開示に努めて参りますが、本資料の計画のみに全面的に依拠してご判断されることは、くれぐれもお控えいただきますようお願い申し上げます。

お問い合わせ先： 経営企画IR担当 03-5469-7302